

# COMMUNICATION FINANCIÈRE

80 ans de savoir-faire  
pour vous offrir le meilleur du goût



## BILAN ACTIF (MODÈLE NORMAL)

Exercice clos le 31/03/10

ACTIF	EXERCICE			EXERCICE PRÉCÉDENT
	BRUT	AMORTISSEMENTS ET PROVISIONS	NET	NET
<b>IMMOBILISATIONS EN NON VALEURS (A)</b>	<b>231 288,00</b>	<b>172 216,00</b>	<b>59 072,00</b>	<b>116 894,00</b>
• Frais préliminaires				
• Charges à répartir sur plusieurs exercices	231 288,00	172 216,00	59 072,00	116 894,00
• Primes de remboursement des obligations				
<b>IMMOBILISATIONS INCORPORELLES (B)</b>	<b>608 200,00</b>		<b>608 200,00</b>	<b>608 200,00</b>
• Immobilisation en recherche et développement				
• Brevets, marques, droits et valeurs similaires	491 000,00		491 000,00	491 000,00
• Fonds commercial	117 200,00		117 200,00	117 200,00
• Autres immobilisations incorporelles				
<b>IMMOBILISATIONS CORPORELLES (C)</b>	<b>127 678 910,38</b>	<b>88 543 930,00</b>	<b>39 134 980,38</b>	<b>41 068 679,66</b>
• Terrains	1 502 344,70		1 502 344,70	1 502 344,70
• Constructions	17 948 818,65	11 981 746,44	5 767 072,01	6 199 268,60
• Installations techniques, matériel et outillage	96 241 718,27	65 905 024,79	30 356 693,48	32 829 275,75
• Matériel transport	8 414 361,91	8 370 804,36	243 557,55	278 975,55
• Mobilier, matériel de bureau et aménagements divers	2 909 404,59	2 486 354,21	223 050,68	258 795,06
• Autres immobilisations corporelles				
• Immobilisations corporelles en cours	1 042 261,96		1 042 261,96	
<b>IMMOBILISATIONS FINANCIÈRES (D)</b>	<b>137 740 427,82</b>	<b>54 898 000,00</b>	<b>82 842 427,82</b>	<b>76 537 502,82</b>
• Prêts immobilisés				
• Autres créances financières	342 557,80		342 557,80	342 557,80
• Titres de participation	137 310 370,02	54 898 000,00	82 412 370,02	76 107 445,02
• Autres titres immobilisés	87 500,00		87 500,00	87 500,00
<b>ECARTS DE CONVERSION - ACTIF (E)</b>				
• Diminution des créances immobilisées				
• Augmentation des dettes financières				
<b>TOTAL I (A+B+C+D+E)</b>	<b>266 258 824,20</b>	<b>143 614 146,00</b>	<b>122 644 680,20</b>	<b>118 331 276,48</b>
<b>STOCKS (F)</b>	<b>45 297 188,55</b>	<b>228 138,44</b>	<b>45 069 050,11</b>	<b>47 944 277,83</b>
• Marchandises				
• Matières et fournitures, consommables	30 230 824,46	228 138,44	30 002 686,02	37 086 709,97
• Produits en cours				
• Produits intermédiaires et produits résiduels	12 790 848,09		12 790 848,09	10 857 567,86
• Produits finis	2 275 516,00		2 275 516,00	
<b>CRÉANCES DE L'ACTIF CIRCULANT (G)</b>	<b>330 884 756,73</b>	<b>29 012 807,62</b>	<b>301 871 949,11</b>	<b>221 753 505,41</b>
• Fournis débiteurs, avances et acomptes	1 922 392,18	572 831,11	1 349 561,07	1 609 660,11
• Clients et comptes rattachés	29 765 507,36	898 967,09	28 866 540,27	26 331 380,38
• Personnel	314 218,75		314 218,75	67 352,22
• Etat	16 744 477,11	4 541 009,42	12 203 467,69	17 023 125,80
• Comptes d'associés				
• Autres débiteurs	281 645 552,75	23 000 000,00	258 645 552,75	176 334 512,74
• Comptes de régularisation-Actif	472 608,58		472 608,58	387 474,16
<b>TITRES ET VALEURS DE PLACEMENT (H)</b>				
<b>ECARTS DE CONVERSION-ACTIF (I)</b>	<b>63 483,18</b>		<b>63 483,18</b>	<b>274 581,80</b>
(Eléments circulants)	63 483,18		63 483,18	274 581,80
<b>TOTAL II (F+G+H+I)</b>	<b>376 245 428,46</b>	<b>29 240 946,06</b>	<b>347 004 482,40</b>	<b>269 972 365,04</b>
<b>TRESORERIE-ACTIF</b>	<b>4 942 000,07</b>		<b>4 942 000,07</b>	<b>1 478 340,90</b>
• Cheques et valeurs à encaisser				
• Banques, TG et CCP	4 886 556,99		4 886 556,99	1 400 574,04
• Caisse, Régie d'avances et accreditifs	55 443,08		55 443,08	77 766,86
<b>TOTAL III</b>	<b>4 942 000,07</b>		<b>4 942 000,07</b>	<b>1 478 340,90</b>
<b>TOTAL GENERAL I+II+III</b>	<b>647 446 254,73</b>	<b>172 855 092,06</b>	<b>474 591 162,67</b>	<b>389 781 982,42</b>

## BILAN PASSIF (MODÈLE NORMAL)

Exercice clos le 31/03/10

PASSIF	EXERCICE	EXERCICE PRÉCÉDENT
<b>CAPITAUX PROPRES</b>		
• Capital social ou personnel (1)	55 000 000,00	55 000 000,00
• Moins : actionnaires, capital souscrit non appelé capital appelé dont versé.....		
• Prime d'émission, de fusion, d'apport	62 678 000,00	62 678 000,00
• Ecart de réévaluation		
• Réserve légale	5 500 000,00	5 500 000,00
• Autres réserves	1 800 000,00	1 800 000,00
• Report à nouveau (2)	68 745 309,46	58 822 539,48
• Résultat nets en instance d'affectation (2)		
• Résultat net de l'exercice (2)	43 509 486,21	30 272 769,98
<b>TOTAL DES CAPITAUX PROPRES (A)</b>	<b>237 232 795,67</b>	<b>214 073 309,46</b>
<b>CAPITAUX PROPRES ASSIMILÉS (B)</b>		
• Subvention d'investissement		
• Provisions réglementées		
<b>DETTES DE FINANCEMENT (C)</b>	<b>94 240 811,64</b>	<b>86 000 000,00</b>
• Emprunts obligataires		
• Autres dettes de financement	94 240 811,64	86 000 000,00
<b>PROVISIONS DURABLES POUR RISQUES ET CHARGES (D)</b>		
• Provisions pour risques		
• Provisions pour charges		
<b>ECARTS DE CONVERSION-PASSIF (E)</b>		
• Augmentation des créances immobilisées		
• Diminution des dettes de financement		
<b>TOTAL I (A+B+C+D+E)</b>	<b>331 473 607,31</b>	<b>300 073 309,46</b>
<b>DETTES DU PASSIF CIRCULANT (F)</b>	<b>120 986 361,53</b>	<b>59 248 913,47</b>
• Fournisseurs et comptes rattachés	55 758 795,15	37 298 023,66
• Clients créditeurs, avances et acomptes	743 197,53	1 072 123,65
• Personnel	979 935,25	1 609 091,39
• Organisme sociaux	1 772 246,86	1 591 125,91
• Etat	4 561 101,20	2 064 537,11
• Comptes d'associés	923 874,11	13 148 861,21
• Autres créanciers	54 675 952,73	667 476,38
• Comptes de régularisation passif	1 660 348,70	1 797 674,16
<b>AUTRES PROVISIONS POUR RISQUES ET CHARGES (G)</b>	<b>63 483,18</b>	<b>274 581,80</b>
<b>ECARTS DE CONVERSION-PASSIF (Eléments circulants) (H)</b>	<b>91 393,69</b>	<b>59 597,17</b>
<b>TOTAL II (F+G+H)</b>	<b>121 141 238,40</b>	<b>59 583 092,44</b>
<b>TRESORERIE-PASSIF</b>	<b>21 976 316,96</b>	<b>30 125 580,52</b>
• Crédits d'escompte		
• Crédits de trésorerie	20 000 000,00	12 500 000,00
• Banques	1 976 316,96	17 625 580,52
<b>TOTAL III</b>	<b>21 976 316,96</b>	<b>30 125 580,52</b>
<b>TOTAL GENERAL I+II+III</b>	<b>474 591 162,67</b>	<b>389 781 982,42</b>

(1) CAPITAL PERSONNEL DÉBITEUR  
(2) BÉNÉFICIAIRE (1) DÉFICITAIRE (1)

## COMPTE DE PRODUITS ET CHARGES

(HORS TAXES) MODÈLE NORMAL

Exercice du 01/04/09 au 31/03/10

NATURE	OPÉRATIONS		TOTAUX DE L'EXERCICE	TOTAUX DE L'EXERCICE PRÉCÉDENT
	PROPRE À L'EXERCICE 1	CONCERNANT LES EXERCICES PRÉCÉDENTS 2	3+2+1	4
<b>I. PRODUITS D'EXPLOITATION</b>				
• Ventes de marchandises (en l'état)				
• Ventes de biens et services produits	333 261 772,38		333 261 772,38	285 794 005,11
• Chiffre d'affaires	<b>333 261 772,38</b>		<b>333 261 772,38</b>	<b>285 794 005,11</b>
• Variation de stocks de produits (1)	4 208 796,23		4 208 796,23	-12 699 026,25
• Immobilisations produites par l'entreprise pour elle-même				
• Subventions d'exploitation				
• Autres produits d'exploitation	15 000,00		15 000,00	
• Reprises d'exploitation : transferts de charges	1 292 980,90		1 292 980,90	699 971,73
<b>TOTAL I</b>	<b>338 778 549,51</b>		<b>338 778 549,51</b>	<b>273 794 950,59</b>
<b>II. CHARGES D'EXPLOITATION</b>				
• Achats revendus (2) de marchandises				
• Achats consommés (2) de matières et fournitures	204 685 712,37	5 444,30	204 691 156,67	173 506 672,31
• Autres charges externes	32 514 326,96		32 514 326,96	29 263 828,89
• Impôts et taxes	689 551,27		689 551,27	837 566,99
• Charges de personnel	35 212 598,88		35 212 598,88	28 599 308,84
• Autres charges d'exploitation	560 000,00		560 000,00	560 000,00
• Dotations d'exploitation	12 503 990,35		12 503 990,35	8 674 699,22
<b>TOTAL II</b>	<b>286 166 179,83</b>	<b>5 444,30</b>	<b>286 171 624,13</b>	<b>241 442 076,25</b>
<b>III. RESULTAT D'EXPLOITATION (I-II)</b>			<b>52 606 925,38</b>	<b>32 352 874,34</b>
<b>IV. PRODUITS FINANCIERS</b>				
• Produits des titres de partic. et autres titres immobilisés	49 472,50		49 472,50	3 997,50
• Gains de change	1 667 159,46		1 667 159,46	2 319 200,07
• Intérêts et autres produits financiers	6 917 399,23		6 917 399,23	5 812 362,38
• Reprises financières : transfert de charges	274 581,80		274 581,80	214 378,33
<b>TOTAL IV</b>	<b>8 908 612,99</b>		<b>8 908 612,99</b>	<b>8 349 938,28</b>
<b>V. CHARGES FINANCIÈRES</b>				
• Charges d'intérêts	6 816 311,94		6 816 311,94	3 950 879,60
• Pertes de change	724 286,16		724 286,16	1 635 035,22
• Autres charges financières				
• Dotations financières	63 483,18		63 483,18	274 581,80
<b>TOTAL V</b>	<b>7 604 081,28</b>		<b>7 604 081,28</b>	<b>5 860 496,62</b>
<b>VI. RESULTAT FINANCIER (III-V)</b>			<b>1 304 531,71</b>	<b>2 489 441,66</b>
<b>VII. RESULTAT COURANT (III+VI)</b>			<b>53 911 457,09</b>	<b>34 842 316,00</b>

(1) VARIATION DE STOCKS : STOCK FINAL - STOCK INITIAL, AUGMENTATION (+) ; DIMINUTION (-)  
(2) ACHATS REVENDUS DU CONSOMMÉS - ACHATS - VARIATION DE STOCKS

## COMPTE DE PRODUITS ET CHARGES

(HORS TAXES) (SUITE) MODÈLE NORMAL

Exercice du 01/04/09 au 31/03/10

NATURE	OPÉRATIONS		TOTAUX DE L'EXERCICE	TOTAUX DE L'EXERCICE PRÉCÉDENT
	PROPRE À L'EXERCICE 1	EXERCICES PRÉCÉDENTS 2	3+2+1	4+2+4
<b>VIII. RESULTAT COURANT (reports)</b>				
<b>VIII. PRODUITS NON COURANTS</b>				
• Produits des cessions d'immobilisation	58 140 800,00		58 140 800,00	7 654 369,00
• Subventions d'équilibre				
• Reprises sur subventions d'investissement				
• Autres produits non courants	110 040,00		110 040,00	
• Reprises non courantes : transferts de de charge				
<b>TOTAL VIII</b>	<b>58 250 840,00</b>		<b>58 250 840,00</b>	<b>7 654 369,00</b>
<b>IX. CHARGES NON COURANTES</b>				
• Valeurs nettes d'amortissements des immobilisations cédées	17 000,00		17 000,00	4 914 855,02
• Subventions accordées				
• Autres charges non courantes	135 469,88		135 469,88	538 347,00
• Dotations non courantes aux amortissements et aux provisions	57 949 000,00		57 949 000,00	
<b>TOTAL IX</b>	<b>58 101 469,88</b>		<b>58 101 469,88</b>	<b>5 453 202,02</b>
<b>X. RESULTAT NON COURANT (VIII-IX)</b>			<b>149 370,12</b>	<b>2 201 166,98</b>
<b>XI. RESULTAT AVANT IMPÔTS (VII+X)</b>			<b>54 060 827,21</b>	<b>37 043 482,98</b>
<b>XII. IMPÔTS SUR LES RESULTATS</b>			<b>10 551 341,00</b>	<b>6 770 713,00</b>
<b>XIII. RESULTAT NET (XI-XII)</b>			<b>43 509 486,21</b>	<b>30 272 769,98</b>
<b>XIV. TOTAL DES PRODUITS (I+IV+VIII)</b>			<b>405 938 002,50</b>	<b>289 799 257,87</b>
<b>XV. TOTAL DES CHARGES (II+V+IX+XII)</b>			<b>362 428 516,29</b>	<b>259 526 487,89</b>
<b>XVI. RESULTAT NET</b>			<b>43 509 486,21</b>	<b>30 272 769,98</b>
(Total des produits-total des charges)				

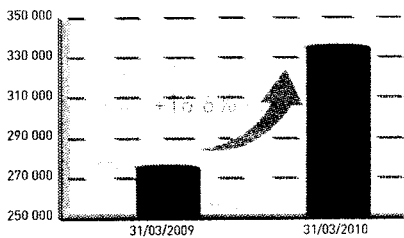
## ETAT DES SOLDES DE GESTION (E.S.G)

Exercice du 01/04/09 au 31/03/10

	EXERCICE	EXERCICE PRÉCÉDENT
<b>I</b>		
1	+ Ventes de Marchandises (en l'état)	
2	- Achats revendus de marchandises	
<b>II</b>	<b>= MARGES BRUTES VENTES EN L'ÉTAT</b>	
3	+ PRODUCTION DE L'EXERCICE (3+4+5)	
4	Ventes de biens et services produits	
5	Variation stocks produits	
<b>III</b>	<b>= CONSOMMATIONS DE L'EXERCICE(6+7)</b>	
6	Achats consommés de matières et fournitures	
7	Autres charges externes	
<b>IV</b>	<b>= VALEUR AJOUTÉE (II+III)</b>	
8	+ Subventions d'exploitation	
9	- Impôts et taxes	
10	- Charges de personnel	
<b>V</b>	<b>= EXCEDENT BRUT D'EXPLOITATION (EBE)</b>	
11	+ Autres produits d'exploitation	
12	- Autres charges d'exploitation	
13	+ Reprises d'exploitation, transferts de charges	
14	- Dotations d'exploitation	
<b>VI</b>	<b>= RESULTAT D'EXPLOITATION (+ou-)</b>	
<b>VII</b>	<b>= RESULTAT FINANCIER</b>	
<b>VIII</b>	<b>= RESULTAT COURANT</b>	
<b>IX</b>	<b>+/- RESULTAT NON COURANT (+ou-)</b>	
15	- Impôts sur les résultats	



• CHIFFRE D'AFFAIRES



Le Conseil d'Administration d'Unimer S.A. s'est réuni le Mercredi 17 juin 2010, sous la présidence de Mr ALJ Saïd, pour arrêter les comptes clos au 31 mars 2010 et statuer sur les questions à son ordre du jour.

→ CONJONCTURE


L'exercice 2009/2010 a été caractérisé par des débarquements importants des espèces pélagiques et une campagne de pêche régulière.

s'est établi à 52,6 millions de Dirhams contre 32,4 millions de Dirhams l'exercice précédent, soit une augmentation de 63%.

→ BÉNÉFICE NET

Le bénéfice net s'établit à 43,5 Millions de Dirhams en hausse de 44% par rapport à l'exercice précédent.

• RESULTAT D'EXPLOITATION




→ ACTIVITÉ ET CHIFFRE D'AFFAIRES

Dans ce contexte, le chiffre d'affaires de la société au 31 mars 2010 a enregistré une augmentation de 16,6% passant de 285,8 millions de Dirhams à 333,3 millions de Dirhams.

→ DIVIDENDE

Le Conseil d'Administration a décidé de proposer à l'assemblée générale de distribuer un dividende de 22 millions de dirhams, soit 40 dirhams par action.

• RESULTAT NET



→ BÉNÉFICE D'EXPLOITATION

Grâce à un effet volume de production (+32%) conjugué à une nette amélioration du rendement matière et de la productivité de la main d'œuvre, le résultat d'exploitation de la société



Price Waterhouse  
101, Bd. Massira Al Khadra  
20100 Casablanca

Mohamed Youssef Sebli

4, Allée des Roseaux  
20000 Casablanca

UNIMER

Attestation d'examen limité sur la situation provisoire de la Société UNIMER (comptes sociaux)

En application des dispositions du Dahir portant loi n° 1-93-212 du 21 septembre 1993, tel que modifié et complété, nous avons procédé à un examen limité de la situation provisoire de la Société UNIMER S.A comprenant le bilan et le compte de produits et charges relatifs à la période du 1<sup>er</sup> avril 2009 au 31 mars 2010. Cette situation provisoire qui fait ressortir un montant de capitaux propres et assimilés totalisant MAD 237 232 796, dont un bénéfice net de MAD 43 509 486,21 relève de la responsabilité des organes de gestion de l'émetteur.

Nous avons effectué notre mission selon les normes de la Profession au Maroc relatives aux missions d'examen limité. Ces normes requièrent que l'examen limité soit planifié et réalisé en vue d'obtenir une assurance modérée que la situation provisoire ne comporte pas d'anomalie significative. Un examen limité comporte essentiellement des entretiens avec le personnel de la Société et des vérifications analytiques appliquées aux données financières; il fournit donc un niveau d'assurance moins élevé qu'un audit. Nous n'avons pas effectué un audit et, en conséquence, nous n'exprimons donc pas d'opinion d'audit.

Sur la base de notre examen limité, nous n'avons pas relevé de faits qui nous laissent penser que la situation provisoire, ci-jointe, ne donne pas une image fidèle du résultat des opérations de l'exercice écoulé ainsi que de la situation financière et du patrimoine de la Société arrêtés au 31 mars 2010, conformément au référentiel comptable admis au Maroc.

Casablanca, le 18 juin 2010

Les Commissaires aux Comptes

Price Waterhouse

A. Belkasmî  
Associé

Cabinet Y. Sebli

Mohamed Youssef Sebli  
Expert-Comptable

Price Waterhouse  
101, Bd. Massira Al Khadra - Casablanca  
Tél.: 022.98.40.40 / 022.77.90.00  
Fax: 022.77.90.90 / 022.98.11.98  
I.F.: 01031195 - R.C.: 34533 - C.N.S.B.: 1613620

