

CDVM

مجلس القيم المنقولة



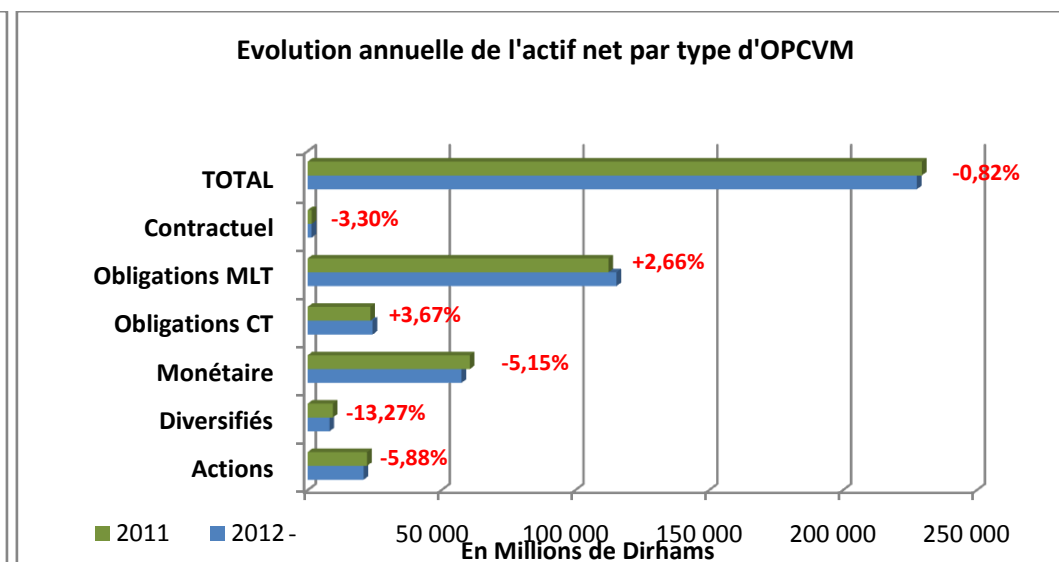
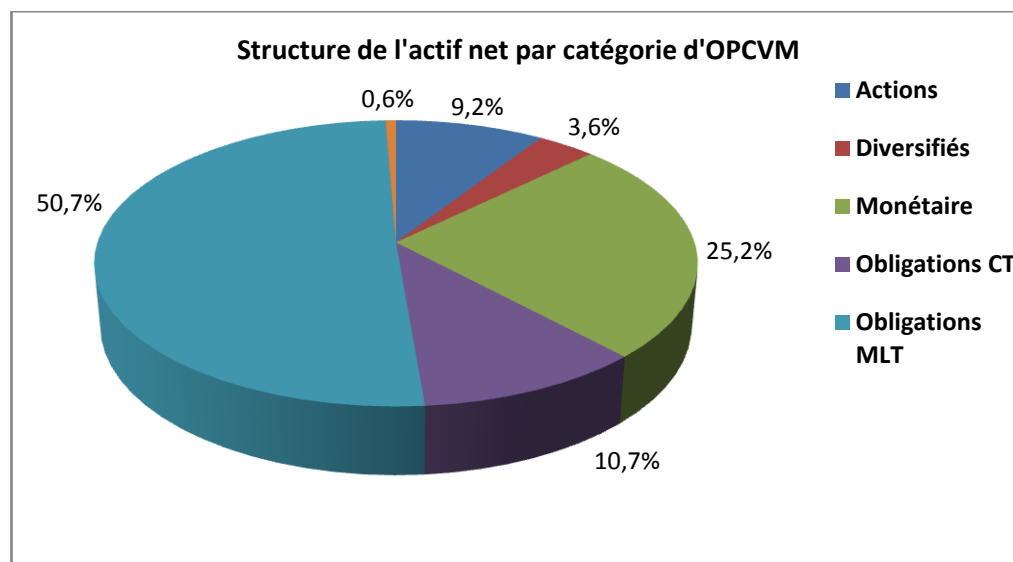
Statistiques des OPCVM

(Hebdomadaire)

Au 05/10/2012

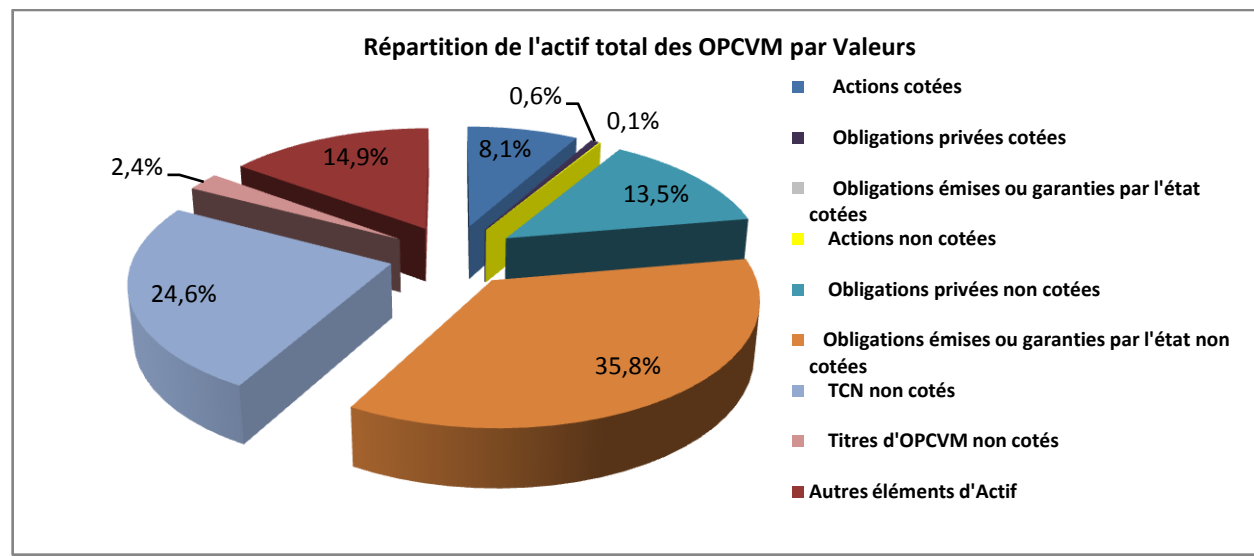
• Actif Net :

CATEGORIES	Nombre	ACTIF NET		VARIATION (%)		
		Montant	Structure (%)	HEBDOMADAIRE	MENSUELLE	ANNUELLE
Actions	84	20 884 356 765	9,2	-0,18	-0,18	-5,88
Diversifiés	58	8 156 861 620	3,6	-0,15	-0,15	-13,27
Monétaire	44	57 470 039 738	25,2	-3,81	-3,81	-5,15
Obligations CT	28	24 274 504 665	10,7	-3,59	-3,59	3,67
Obligations MLT	131	115 366 528 535	50,7	-0,52	-0,52	2,66
Contractuel	11	1 451 965 543	0,6	-2,28	-2,28	-3,30
TOTAL	356	227 604 256 865	100	-1,67	-1,67	-0,82



• Actif Total :

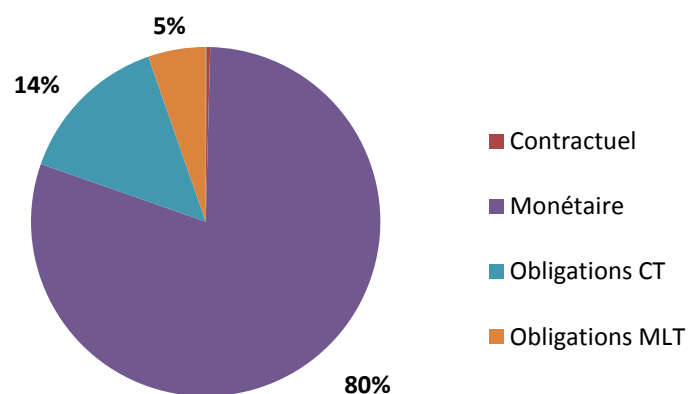
CATEGORIES DE VALEURS	ACTIF TOTAL		VARIATION (%)		
	Montant	Structure (%)	HEBDO	MENSUEL	ANNUELLE
Valeurs cotées	20 564 426 098	8,7	-0,74	-0,74	-18,67
Actions	19 182 509 316	8,1	-0,33	-0,33	-16,28
Obligations privées	1 327 090 431	0,6	-6,22	-6,22	-42,98
Obligations émises ou garanties par l'état	54 826 351	0,02	-1,41	-1,41	21,09
Valeurs non cotées	181 105 678 060	76,4	-2,18	-2,18	5,45
Actions	229 321 061	0,1	0,00	0,00	-37,84
Obligations privées	31 976 252 721	13,5	-0,42	-0,42	9,21
Obligations émises ou garanties par l'état	84 855 855 889	35,8	-2,76	-2,76	2,22
TCN	58 327 798 770	24,6	-1,51	-1,51	7,80
Titres d'OPCVM	5 716 449 618	2,4	-9,63	-9,63	14,83
Autres éléments d'Actif	35 313 595 418	14,9	-7,41	-7,41	-21,47
Actif Total	236 983 699 576	100,00	-2,88	-2,88	-2,07



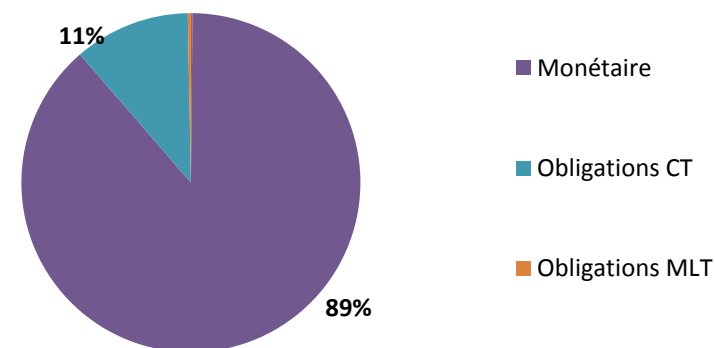
- **Souscriptions, Rachats et catégories des porteurs de parts ou d'actions :**

Indicateurs	Actions	Contractuel	Diversifiés	Monétaire	Obligations CT	Obligations MLT	Total
Montant des Souscriptions	2 685 313	13 833 098	10 386	9 391 075 395	1 174 021 203	30 887 362	10 612 512 756
Montant des Rachats	11 503 445	48 614 836	1 413 385	11 702 677 106	2 097 399 157	780 004 976	14 641 612 906

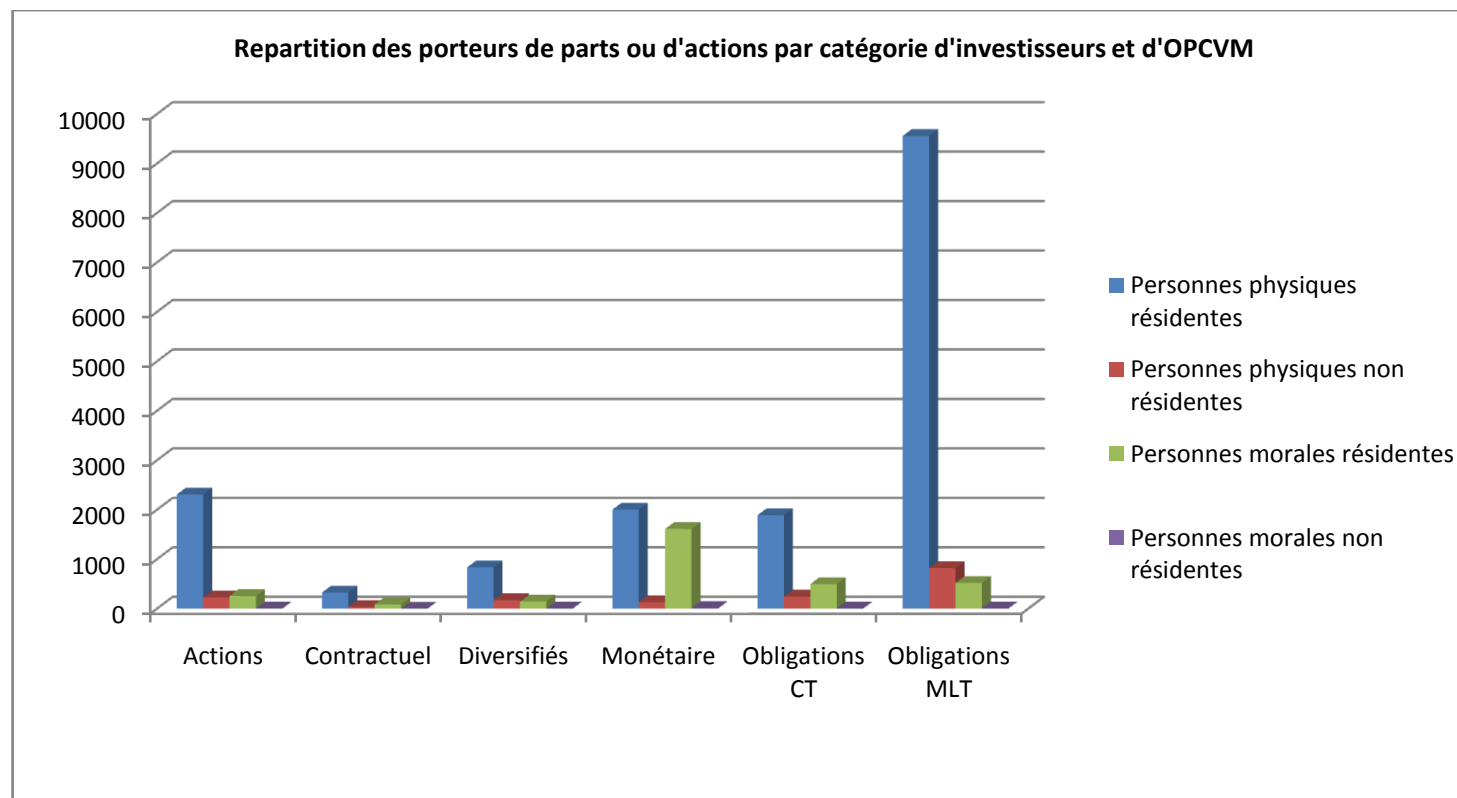
Répartition des rachats par catégorie d'OPCVM



Répartition des souscriptions par catégorie d'OPCVM



Porteurs de Parts	Actions	Contractuel	Diversifiés	Monétaire	Obligations CT	Obligations MLT	Total
Nombre total de porteurs de parts ou d'actions	2 796	447	1 157	3 755	2 635	10 900	21 690
Personnes physiques résidentes	2307	325	835	2001	1889	9557	16 914
Personnes physiques non résidentes	228	35	173	130	246	820	1 632
Personnes morales résidentes	256	86	146	1612	497	519	3 116
Personnes morales non résidentes	5	1	3	12	3	4	28



- *Performance des OPCVM par catégorie de fonds :*

CATEGORIES D'OPCVM	INDICES	VARIATION (%)		
		HEBDOMADAIRE	MENSUELLE	ANNUELLE
ACTIONS ¹	128,48	0,08	0,08	2,83
DIVERSIFIES ¹	142,73	0,13	0,13	1,26
MONETAIRES ²	388,43	-0,14	-0,14	-9,36
OBLIGATIONS CT ²	358,03	-0,13	-0,13	-4,49
OBLIGATIONS MLT ²	126,75	0,06	0,06	2,55

¹ les indices tiennent compte des opérations sur titres et ont pour base 100 au 31/12/96

² les indices tiennent compte des opérations sur titres et ont pour base 100 au 31/12/2004

