



## Statistiques des OPCVM

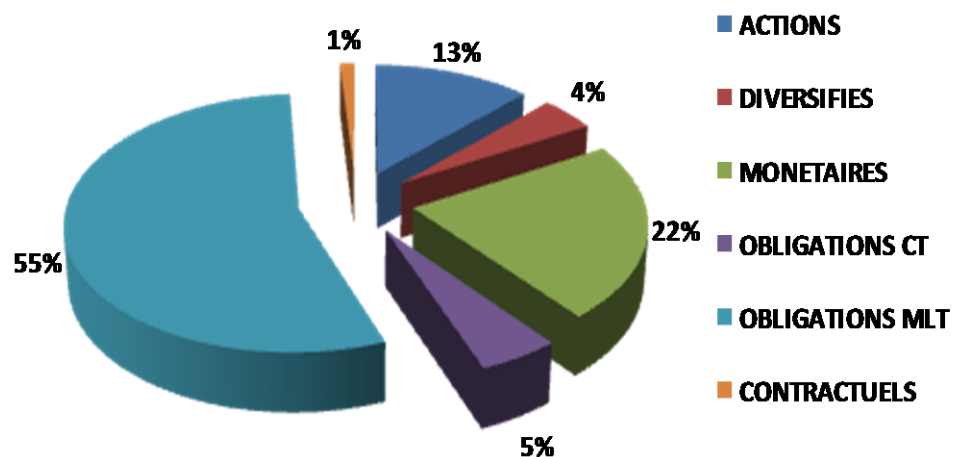
(Hebdomadaire)

AU 07/01/2011

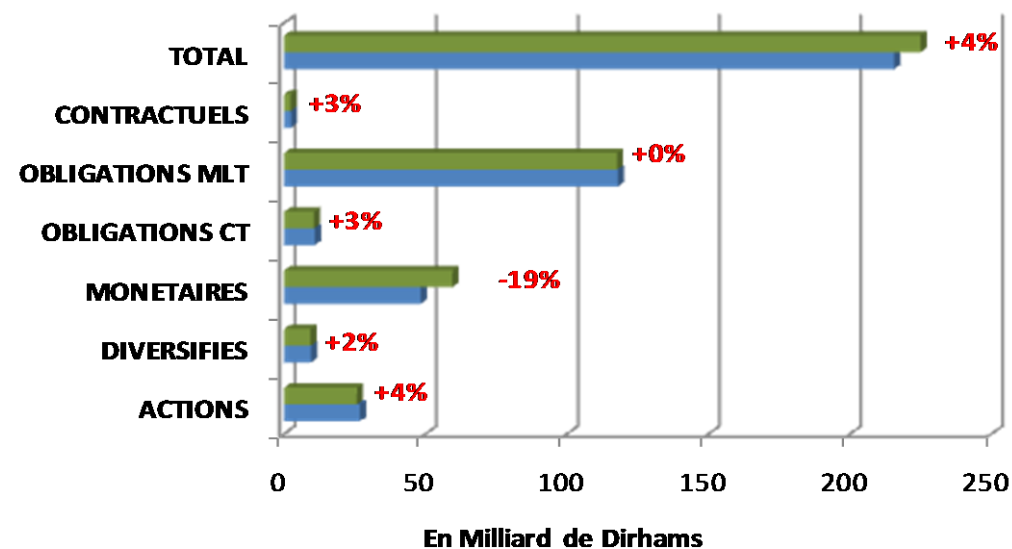
• Actif net :

CATEGORIES	Nombre	ACTIF NET		VARIATION <sup>2</sup>		
		Montant <sup>1</sup>	Structure <sup>2</sup>	HEBDOMADAIRE	MENSUELLE	ANNUELLE
ACTIONS	76	26 784 331	0,12	4,31	4,31	4,31
DIVERSIFIES	55	9 465 997	0,04	2,34	2,34	2,34
MONETAIRES	36	48 194 636	0,22	-18,99	-18,99	-18,99
OBLIGATIONS CT	20	10 796 032	0,05	2,96	2,96	2,96
OBLIGATIONS MLT	128	117 941 501	0,55	0,28	0,28	0,28
CONTRACTUELS	5	2 408 261	0,01	2,87	2,87	2,87
<b>TOTAL</b>	<b>320</b>	<b>215 590 758</b>	<b>100,00</b>	<b>-4,12</b>	<b>-4,12</b>	<b>-4,12</b>

Structure de l'actif net par catégorie d'OPCVM



Evolution annuelle de l'actif net par type d'OPCVM



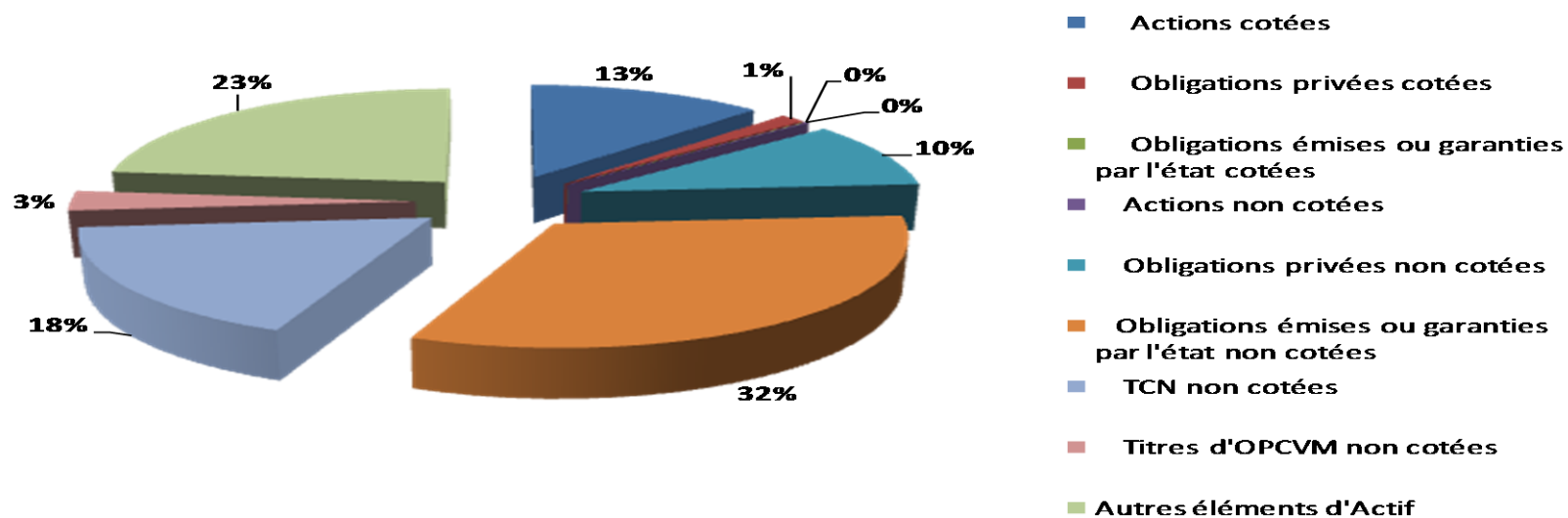
<sup>1</sup> En milliers de dirhams

<sup>2</sup> En pourcentage

• Actif total :

CATEGORIES DE VALEURS	ACTIF TOTAL		VARIATION <sup>2</sup>		
	Montant <sup>1</sup>	Structure <sup>2</sup>	HEBDOMADAIRE	MENSUELLE	ANNUELLE
<b>Valeurs cotées</b>	<b>31 853 361</b>	<b>13,84</b>	<b>3,51</b>	<b>3,51</b>	<b>3,51</b>
<b>Actions</b>	<b>28 653 052</b>	<b>12,45</b>	<b>4,12</b>	<b>4,12</b>	<b>4,12</b>
<b>Obligations privées</b>	<b>3 131 541</b>	<b>1,36</b>	<b>-1,69</b>	<b>-1,69</b>	<b>-1,69</b>
<b>Obligations émises ou garanties par l'état</b>	<b>68 768</b>	<b>0,03</b>	<b>0,08</b>	<b>0,08</b>	<b>0,08</b>
<b>Valeurs non cotées</b>	<b>144 382 491</b>	<b>62,75</b>	<b>-1,38</b>	<b>-1,38</b>	<b>-1,38</b>
<b>Actions</b>	<b>307 809</b>	<b>0,13</b>	<b>0,00</b>	<b>0,00</b>	<b>0,00</b>
<b>Obligations privées</b>	<b>22 697 805</b>	<b>9,86</b>	<b>6,44</b>	<b>6,44</b>	<b>6,44</b>
<b>Obligations émises ou garanties par l'état</b>	<b>74 450 606</b>	<b>32,36</b>	<b>-5,06</b>	<b>-5,06</b>	<b>-5,06</b>
<b>TCN</b>	<b>40 106 106</b>	<b>17,43</b>	<b>1,70</b>	<b>1,70</b>	<b>1,70</b>
<b>Titres d'OPCVM</b>	<b>6 820 164</b>	<b>2,96</b>	<b>-1,38</b>	<b>-1,38</b>	<b>-1,38</b>
<b>Autres éléments d'Actif</b>	<b>53 863 061</b>	<b>23,41</b>	<b>-3,89</b>	<b>-3,89</b>	<b>-3,89</b>
<b>Actif Total</b>	<b>230 098 913</b>	<b>100</b>	<b>-1,33</b>	<b>-1,33</b>	<b>-1,33</b>

**Répartition de l'actif total des OPCVM par Valeurs**



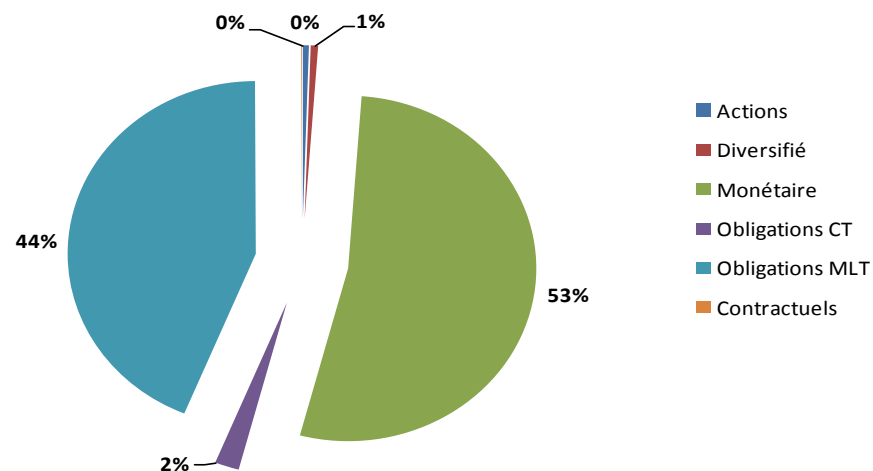
<sup>1</sup> En milliers de dirhams

<sup>2</sup> En pourcentage

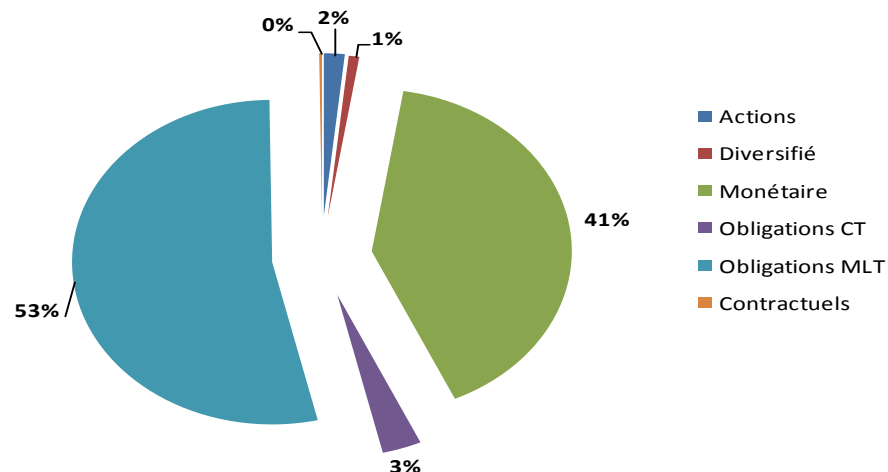
• Souscriptions, Rachats et catégories des porteurs de parts ou d'actions :

Indicateurs	Actions	Diversifié	Monétaire	Obligations CT	Obligations MLT	Contractuels	Total
<b>Souscriptions<sup>1</sup></b>	<b>800 418</b>	<b>407 255</b>	<b>19 368 184</b>	<b>1 509 482</b>	<b>25 471 209</b>	<b>104 153</b>	<b>47 660 700</b>
Nombres de parts ou d'actions souscrites	879 945	367 646	8 971 157	1 285 457	32 993 479	1 003	44 498 688
Nombres de souscripteurs	81	11	885	76	988	18	2 059
<b>Rachats<sup>1</sup></b>	<b>298 466</b>	<b>365 342</b>	<b>30 702 190</b>	<b>1 206 438</b>	<b>25 337 564</b>	<b>39 348</b>	<b>57 949 349</b>
Nombres de parts ou d'actions rachetées	448 088	361 172	13 322 627	621 910	32 647 161	379	47 401 337
Nombres de vendeurs	42	19	1 348	62	114	11	1 596
<b>Nombre de parts ou d'actions en circulation</b>	<b>21 794 733</b>	<b>3 518 439</b>	<b>29 578 903</b>	<b>12 945 181</b>	<b>191 273 256</b>	<b>612 431</b>	<b>259 722 943</b>
<b>Nombre total de porteurs de parts ou d'actions</b>	<b>2 851</b>	<b>1 356</b>	<b>3 005</b>	<b>1 381</b>	<b>15 099</b>	<b>317</b>	<b>24 009</b>
Personnes physiques résidentes	2 410	1 033	1 531	960	13 599	256	19 789
Personnes physiques non résidentes	193	163	85	98	1 005	4	1 548
Personnes morales résidentes	241	158	1 379	322	494	57	2 651
Personnes morales non résidentes	7	2	10	1	1	0	21

Répartition des rachats par catégories d'OPCVM en volume

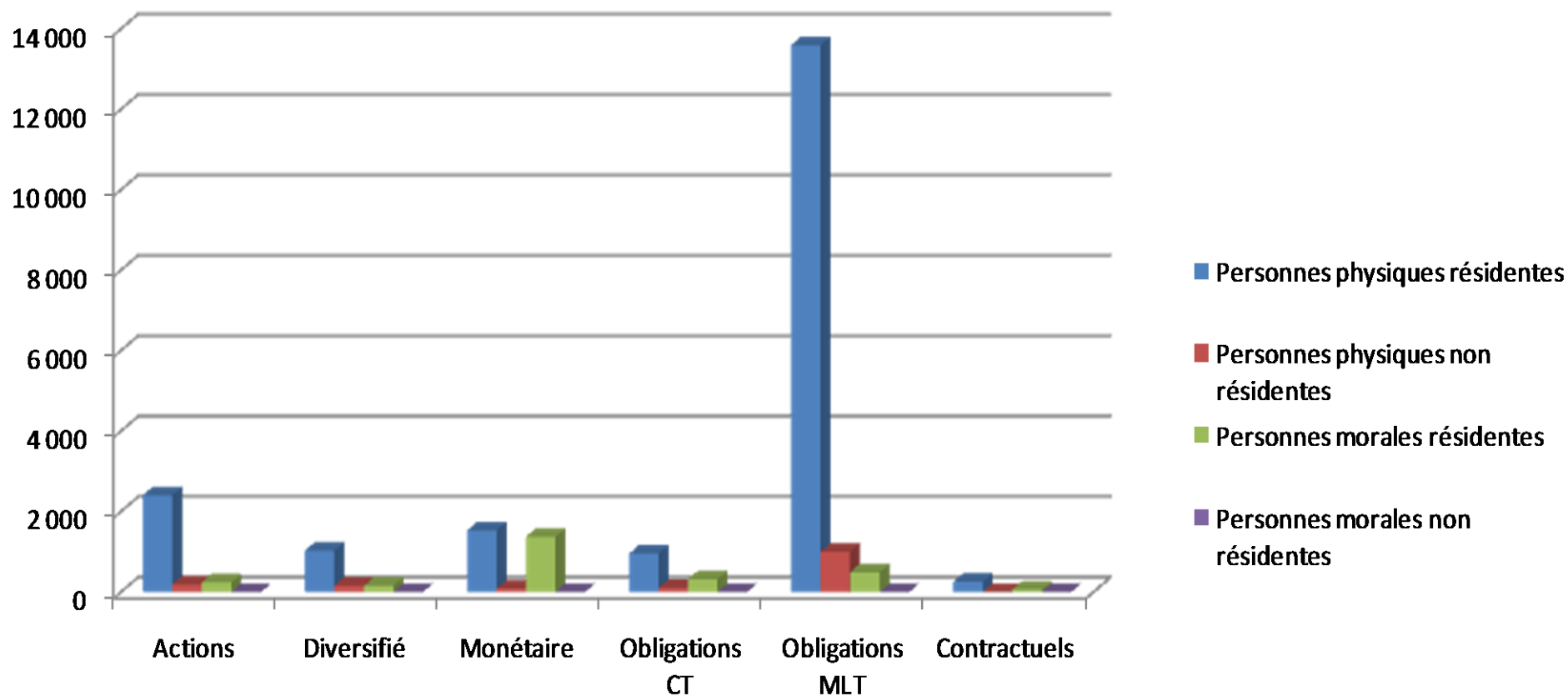


Répartition des souscriptions par catégories d'OPCVM en volume



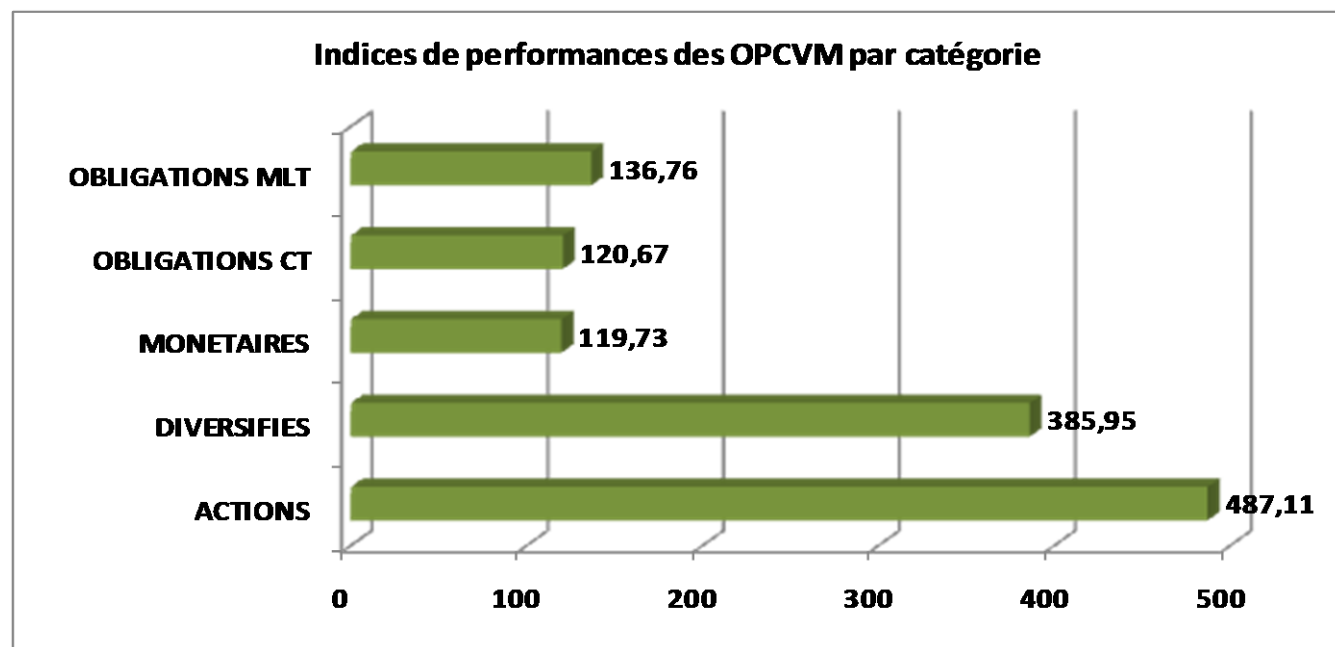
<sup>1</sup> En milliers de dirhams

### Repartition des porteurs de parts ou d'actions par catégorie d'investisseurs et d'OPCVM



• Indices de performances

CATEGORIES D'OPCVM	INDICES	VARIATION <sup>1</sup>		
		HEBDOMADAIRE	MENSUELLE	ANNUELLE
ACTIONS <sup>2</sup>	487,11	2,33	2,33	2,33
DIVERSIFIES <sup>2</sup>	385,95	1,88	1,88	1,88
MONETAIRES <sup>3</sup>	119,73	0,07	0,07	0,07
OBLIGATIONS CT <sup>3</sup>	120,67	0,07	0,07	0,07
OBLIGATIONS MLT <sup>3</sup>	136,76	0,17	0,17	0,17



<sup>1</sup>En pourcentage

<sup>2</sup> Les indices tiennent compte des opérations sur titres et ont pour base 100 au 31/12/96

<sup>3</sup> Les indices tiennent compte des opérations sur titres et ont pour base 100 au 31/12/2004